









2. Comment intégrer l'information dans les supports de communication

2.1. Brochure

Il faudrait, dans les deux cas, informer de ce que chaque icône, ainsi que ses différentes couleurs, signifient :

	Diversité fonctionnelle physique	
	Diversité fonctionnelle visuelle	 Accessible
	Diversité fonctionnelle auditive	 Praticable
	Diversité fonctionnelle intellectuelle	 Inaccessible
	Diversité fonctionnelle organique	

2. Comment intégrer l'information dans les supports de communication

2.2. Site web



Label Tourisme et Handicap émis sur la base du Modèle Basque pour l'accessibilité, propriété de la Délégation du Ministère du Tourisme au Gouvernement Basque en matière de **logement**. Il contemple l'accessibilité dans la diversité fonctionnelle physique, la diversité fonctionnelle visuelle, la diversité fonctionnelle auditive, la diversité fonctionnelle intellectuelle et la diversité fonctionnelle organique.



2. Comment intégrer l'information dans les supports de communication

2.2. Site web



Label Tourisme et Handicap émis sur la base du Modèle Basque pour l'accessibilité, propriété de la Délégation du Ministère du Tourisme au Gouvernement Basque en matière de **logement**:: accessible dans la diversité fonctionnelle physique, praticable dans la diversité fonctionnelle visuelle, praticable dans la diversité fonctionnelle auditive, accessible dans la diversité fonctionnelle intellectuelle et inaccessible dans la diversité fonctionnelle organique.

